



OPCIONES EMPRESARIALES DEL NORESTE., S.A. DE C.V. S.F.P.
NIVEL II
AVE. DELFINES ESQ CALLE MARLIN COL. FIDEPAZ, LA PAZ, B.C.S.
BALANCE GENERAL AL 31 DE DICIEMBRE DE 2017
EXPRESADOS EN MONEDA DE PODER ADQUISITIVO DE DICIEMBRE DEL 2017
(Cifras en Miles de pesos)



ACTIVO		PASIVO	
DISPONIBILIDADES	42,565.03	CAPTACION TRADICIONAL	
INVERSIONES EN VALORES		Depositos de exigibilidad inmediata	46,375.78
Títulos para negociar	54,559.73	Depositos a plazo	76,891.75
Títulos disponibles para la venta	-	Títulos de crédito emitidos	-
Títulos conservados a vencimiento	54,559.73	Cuentas sin movimiento	-
CARTERA DE CREDITO VIGENTE			123,267.53
Creditos Comerciales		PRESTAMOS BANCARIOS Y DE OTROS ORGANISMOS	
Actividad empresarial o comercial	400,591.76	De corto plazo	211,658.81
Préstamos de liquidez a otras sociedades fii	-	De largo plazo	194,139.74
Creditos de consumo	55,037.49		405,798.55
Creditos a la vivienda		OTRAS CUENTAS POR PAGAR	
Media y residencial	36,465.54	ISR y PTU por pagar	16.22
De Interés social	-	Aportaciones para futuros aumentos de capital per	-
		de formalizar por su órgano de gobierno	-
		Fondo de Obra Social	-
		Acreedores diversos y otras cuentas por pagar	7,802.12
TOTAL CARTERA DE CREDITO VIGENTE	492,094.80		7,818.35
CARTERA DE CREDITO VENCIDA		OBLIGACIONES SUBORDINADAS EN CIRCULACION	-
Créditos comerciales		IMPUESTOS DIFERIDOS (NETO)	-
Actividad empresarial o comercial	41,452.88	CREDITOS DIFERIDOS Y COBROS ANTICIPADOS	-
Préstamos de liquidez a otras sociedades fii	-		
Creditos de consumo	1,887.39	TOTAL PASIVO	536,884.43
Creditos a la vivienda			
Media y Residencial	8,842.38	CAPITAL CONTABLE	
De Interés social	-	CAPITAL CONTRIBUIDO	
TOTAL CARTERA DE CREDITO VENCIDA	52,182.65	Capital Social	49,790.97
TOTAL CARTERA DE CREDITO	544,277.45	Aportaciones para futuros aumentos de capital acc	-
(-) MENOS		por su órgano de gobierno	-
Estimacion Preventiva para riesgos Creditici	76,609.94	Prima en venta de acciones (1)	-
CARTERA DE CREDITO (NETO)	467,667.51	Obligaciones subordinadas en circulacion	-
OTRAS CUENTAS POR COBRAR(NETO)	10,595.85	EFFECTOS POR INCORPORACION AL REGIMEN	(47.61)
BIENES ADJUDICADOS	13,664.93		49,743.36
INMUEBLES, MOBILIARIO Y EQUIPO (NETO)	18,691.02	CAPITAL GANADO	
INVERSIONES PERMANENTES EN ACCIONES	130.00	Fondo de Reserva	7,245.16
IMPUESTOS DIFERIDOS (NETO)	-	Resultado de ejercicios anteriores	22,117.50
OTROS ACTIVOS		Resultado de valuación de títulos disponibles para la venta	-
Cargos diferidos, pagos anticipados e intanq	3,520.61	Resultado por tenencia de activos no monetarios	-
Otros activos	5,938.43	Resultado neto	1,342.68
TOTAL ACTIVO	<u>617,333.12</u>		30,705.33
		TOTAL CAPITAL CONTABLE	80,448.69
		TOTAL PASIVO Y CAPITAL CONTABLE	<u>617,333.12</u>

CUENTAS DE ORDEN

Avales otorgados	
Activos y pasivos contingentes	110,807.47
Compromisos crediticios	-
Bienes en custodia o en administracion	-
Intereses devengados no cobrados derivado	7,654.04
Otras cuentas de registro	-

"El presente balance, se formuló de conformidad con los criterios de Contabilidad para Sociedades Financieras Populares, Sociedades Comunitarias y Organismos de Integración Financiera Rural, emitidos por la Comisión Nacional Bancaria y de Valores, con fundamento en lo dispuesto por los Artículos 117, 118 y 119 Bis 4 de la Ley de Ahorro y Crédito Popular, de observancia general y obligatoria, aplicados de manera consistente, encontrándose reflejadas las operaciones efectuadas por la Sociedad Financiera Popular hasta la fecha arriba mencionada, las cuales se realizaron y valoraron con apego a sanas prácticas financieras y a las disposiciones legales y administrativas aplicables.

El presente balance general fue aprobado por el Consejo de Administración bajo la responsabilidad de los directivos que lo suscriben."

El Índice de Capitalización de Riesgo Crédito y de Mercado es de 150.2308% del cual el Capital Neto es de 73,180.073 y el Requerimiento Total de Capital por Riesgo asciende a \$48,663,852

Requerimiento de capital por riesgo de mercado \$11,230.120

Requerimiento de capital por riesgo crédito \$37,443.732

"El Nivel de Capitalización corresponde a la suficiencia del Capital Neto en función de los riesgos en los que incurra la sociedad en su operación. Estos riesgos se miden con base en los activos líquidos que posee la sociedad, así como en la seguridad y facilidad de hacer realizables las inversiones en valores y los créditos colocados con sus clientes, con el objeto de enfrentar sus compromisos de corto plazo.


El nivel de Capitalización se mide en términos porcentuales y se clasifican en cuatro categorías:

Categoría	Parámetro
1	Mayor o igual a 131%
2	Mayor o igual a 100% y menor a 131%
3	Mayor o igual a 66% y menor
4	Menor a 66%

Al mes de diciembre el nivel de Capitalización de Opciones Empresariales del Noreste SA de CV SFP, se posiciona en la Categoría "1".

El saldo histórico del Capital Social al 31 de Diciembre del 2017 es de \$49,790.97 miles de pesos

www.cnrv.gob.mx


 LIC. ARMANO SANCHEZ PORRAS
 DIRECTOR GENERAL

LIC. GUSTAVO MIRANDA SANCHEZ
 DIRECCION DE ADMINISTRACION Y FINANZAS



OPCIONES EMPRESARIALES DEL NORESTE., S.A. DE C.V. S.F.P.
 NIVEL II
 AVE. DELFINES ESQ CALLE MARLIN COL. FIDEPAZ, LA PAZ, B.C.S.

ESTADO DE RESULTADOS DEL 01 DE DICIEMBRE AL 31 DE DICIEMBRE DEL 2017
 EXPRESADOS EN MONEDA DE PODER ADQUISITIVO DE DICIEMBRE DE 2017
 SALDO AL 31 DE DICIEMBRE DE 2017
 (Cifras en Miles de pesos)

Ingresos por intereses	187,468.29
Gastos por intereses	<u>41,279.48</u>
Resultado por posición monetaria neto (margen financiero)	-
MARGEN FINANCIERO	<u>146,188.81</u>
Estimación preventiva para riesgos crediticios	<u>20,176.06</u>
MARGEN FINANCIERO AJUSTADO POR RIESGOS CREDITICIOS	<u>126,012.75</u>
Comisiones y tarifas cobradas	3,839.02
Comisiones y tarifas pagadas	4,576.43
Resultado por intermediación	2.99
Otros ingresos (egresos) de la operación	5,681.67
Gastos de Administración	<u>128,889.93</u>
RESULTADO DE LA OPERACION	2,070.07
Participación en el resultado de subsidiarias no consolidadas, asociadas y negocios conjuntos	-
RESULTADO ANTES DE IMPUESTOS A LA UTILIDAD	<u>2,070.07</u>
Impuestos a la utilidad causados	727.39
Impuestos a la utilidad diferidos (netos)	-
RESULTADO ANTES DE OPERACIONES DISCONTINUADAS	<u>1,342.68</u>
Operaciones discontinuadas	-
RESULTADO NETO	<u><u>1,342.68</u></u>


"El presente estado de resultados se formulo de conformidad con los criterios de Contabilidad para Sociedades Financieras Populares, Sociedades Comunitarias y Organismos de Integración Financiera Rural, emitidos por la Comisión Nacional Bancaria y de Valores, con fundamento en lo dispuesto por los Articulo 117, 118 y 119 Bis 4 de la Ley de Ahorro y Crédito Popular, de observancia general y obligatoria, aplicados de manera consistente, encontrandose reflejados todos los ingresos y egresos derivados de las operaciones efectuadas por la Sociedad Financiera Popular durante el periodo arriba mencionado, las cuales se realizaron y valuaron con apego a sanas practicas financieras y a las disposiciones legales y administrativas aplicables.

El presente estado de resultados fue aprobado por el Consejo de Administración bajo la responsabilidad de los directivos que lo suscriben."

www.cnbv.gob.mx



LIC. ARMANDO SANCHEZ PORRAS
 DIRECTOR GENERAL



LIC. GUSTAVO MIRANDA SÁNCHEZ
 DIRECCION DE ADMINISTRACION Y FINANZAS



ASP
INTEGRA OPCIONES



OPCIONES EMPRESARIALES DEL NORESTE., S.A. DE C.V. S.F.P.
CALIFICACION DE LA CARTERA CREDITICIA AL 31 DE DICIEMBRE DEL 2017
(Cifras en Miles de pesos)

IMPORTE CARTERA CREDITICIA	COMERCIAL		RESERVAS PREVENTIVAS NECESARIAS			VIVIENDA	TOTAL PREVENTIVAS
	COMERCIAL DISTINTA DE MICROCREDITO	MICROCREDITO	CONSUMO	NO REVOLVENTE	TARJETA DE CREDITO Y OTROS CREDITOS REVOLVENTES		
544,277.45	442,044.64	56924.88446				45,307.92	76,609.94

RESERVAS CONSTITUIDAS

76,609.94

EXCESO (INSUFICIENCIA)

1. Las cifras para la calificación y constitución de las reservas preventivas son las correspondientes al día último del mes a que se refiere el balance general al 31 de Diciembre de 2017.
2. La cartera crediticia se califica conforme a la metodología establecida por la Comisión Nacional Bancaria y de Valores en el anexo D "Procedimientos para la Calificación y Constitución de Estimaciones Preventivas de las Disposiciones de Carácter General Aplicables a las Entidades de Ahorro y Crédito Popular, Organismos de Integración, Sociedades Financieras Comunitarias y Organismos de Integración Financiera Rural, a que se refiere la Ley de Ahorro y Crédito Popular (las "Disposiciones").




OPCIONES EMPRESARIALES DEL NORESTE, S.A. DE C.V. S.F.P.
 AVE. DEL FINES ESQ. CALLE MARTIN COL. RINOPAZ, LA PAZ, B.C.S.


ESTADO DE VARIACIONES EN EL CAPITAL CONTABLE DEL 01 DE DICIEMBRE AL 31 DE DICIEMBRE DEL 2017
 EXPRESADOS EN MONEDA DE PODER ADQUISITIVO DE DICIEMBRE DE 2017
 (Cifras en miles de pesos)



MOVIMIENTOS INHERENTES A LAS DECISIONES DE LOS ACCIONISTAS	CAPITAL SOCIAL	APORTACIONES PARA FUTUROS DIVIDENDOS	CAPITAL CONTRIBUIDO	EFFECTO POR INCORPORACION AL REGIMEN DE SOCIEDADES FINANCIERAS POPULARES	RESERVAS DE CAPITAL	RESULTADO DE EJERCICIOS ANTERIORES	CAPITAL GANADO POR VALUACION DE TITULOS DISPONIBLES POR LA VENTA	RESULTADO POSITIVO DE ACTIVOS NO MONETARIOS	RESULTADO NETO	TOTAL CAPITAL CONTABLE
SALDO AL 30 DE NOVIEMBRE DE 2017	48,790.87			(47.91)	7,245.18	22,117.50			492.89	79,588.07
SUSCRIPCION DE ACCIONES										
AMORTIZACION DE RESERVAS										
TRASPASO DE RESULTADO NETO A EJERCICIOS ANTERIORES										
PAGO DE DIVIDENDOS										
TOTAL	48,790.87			(47.91)	7,245.18	22,117.50			492.89	79,588.07
MOVIMIENTOS INHERENTES AL RECONOCIMIENTO DE LA UTILIDAD INTEGRAL:										
UTILIDAD INTEGRAL										
RESULTADO NETO										
TITULOS DISPONIBLES PARA LA VENTA										
CAPITALIZACION DE UTILIDADES										
RECONOCIMIENTO FONDO DE RESERVA										
RESULTADO POR TENENCIA DE ACTIVO NO MONETARIOS										
OTROS MOVIMIENTOS										
TOTAL										
Saldo al 31 de Diciembre de 2017	48,790.87			(47.91)	7,245.18	22,117.50			492.89	80,448.03

El presente estado de flujo de efectivo en el estado contable se formuló de conformidad con las normas de Contabilidad para Sociedades Financieras Populares, emitidas por el Comité de Normas Contables y de Valuación de la Sociedad Financiera Popular de México (SNCF) y de la Ley de Ejercicio de las Sociedades Financieras Populares y sus disposiciones reglamentarias y administrativas, vigentes y aplicables a las actividades aplicables. Dichos estados de flujo de efectivo en el capital contable se aprobaron por el Consejo de Administración de la institución el día 29 de diciembre de 2017.


 LIC. ARMANDO SANCHEZ SANCHEZ
 DIRECTOR GENERAL


 LIC. GUSTAVO MIRANDA SANCHEZ
 DIRECCION DE ADMINISTRACION Y FINANZAS


 ESTADO DE FLUJOS DE EFECTIVO DEL 01 DE DICIEMBRE AL 31 DE DICIEMBRE DEL 2017
 EXPRESADOS EN MONEDA DE PODER ADQUISITIVO DE DICIEMBRE DE 2017
 SALDO AL 31 DE DICIEMBRE DE 2017
 (Cifras en Miles de pesos)

Resultado neto	1,342.68
Ajustes por partidas que no implican flujo de efectivo:	
Pérdidas por deterioro o efecto por reversion del deterioro asociados a actividades de inversión	
Depreciaciones de propiedades, mobiliario y equipo	1,695.27
Amortizaciones de activos intangibles	
Provisiones	
Impuesto a la utilidad causados y diferidos	
Participacion en el resultado de subsidiarias no consolidadas, asociadas y negocios conjuntos	
Operaciones discontinuas	1,695.27
Actividades de Operación	
Cambio en inversiones en valores	
Cambio en deudores por reporto	
Cambio en cartera de crédito (Neto)	(31,335.14)
Cambio en bienes adjudicados (Neto)	(10,171.12)
Cambio en otros activos operativos (Neto)	33,734.79
Cambio en Captacion tradicional	
Cambio en préstamos bancarios y de otros organismos	29,385.04
Cambio en colaterales vendidos	
Cambio en obligaciones subordinadas con características de pasivo	
Cobros de impuestos a la utilidad	
Pagos de impuestos a la utilidad	
Flujos netos de efectivo de actividades de operación	21,613.58
Actividades de inversión	
Cobros por disposición de propiedades, mobiliario y equipo	
Pagos por adquisición de propiedades, mobiliario y equipo	(2,721.68)
Cobros por disposición de subsidiarias, asociadas y acuerdos con control conjunto	
Pagos por disposición de subsidiarias, asociadas y acuerdos con control conjunto	
Cobros por disposicion de otras inversiones permanentes	
Pagos por adquisición de otras inversiones permanentes	
Cobros de dividendos en efectivo	
Pagos por adquisicion de activos intangibles	
Cobros por disposicion de activos de larga duración disponibles para la venta	
Cobros por disposicion de otros activos de larga duración	
Pagos por adquisicion de otros activos de larga duración	(1,012.63)
Flujos netos de efectivo de actividades de inversión	(3,734.30)
Actividades de Financiamiento	
Cobros por emisión de acciones	
Pagos por reembolsos de capital social	
Pagos de dividendos en efectivo y equivalentes de efectivo	
Pagos asociados a la recompra de acciones propias	
Cobros por la emisión de obligaciones subordinadas con características de capital	
Pagos asociados a obligaciones subordinadas con características de capital	
Aportaciones o Reembolsos de Capital Social	
Otras	1,800.02
Flujos netos de efectivo de actividades de financiamiento	1,800.02
Incremento o disminucion neta de efectivo y equivalentes de efectivo	22,717.25
Efectos por cambios en el valor del efectivo y equivalentes de efectivo	
Efectivo y equivalentes de efectivo al inicio del periodo	74,407.51
Efectivo y equivalentes de efectivo al final del periodo	97,124.76

"El presente estado de flujos de efectivo se formuló de conformidad con los criterios de Contabilidad para Sociedades Financieras Populares, Sociedades Comunitarias y Organismos de Integración Financiera Rural, emitidos por la Comisión Nacional Bancaria y de Valores, con fundamento en lo dispuesto por los Artículos 117, 118 y 119 Bis 4 de la Ley de Ahorro y Crédito Popular, de observancia general y obligatoria, aplicados de manera consistente, encontrándose reflejadas todas las entradas de efectivo y salidas de efectivo derivadas de las operaciones efectuadas por la Sociedad Financiera Popular durante el periodo arriba mencionado, las cuales se realizaron y valoraron con apego a sanas prácticas financieras y a las disposiciones legales y administrativas legales y administrativas aplicables."

El presente estado de flujos de efectivo fue aprobado por el Consejo de Administración bajo la responsabilidad de los directivos que lo suscriben."

www.cnbv.gob.mx

LIC. ARMANDO SANCHEZ PORRAS
 DIRECTOR GENERAL

LIC. GUSTAVO MIRANDA SANCHEZ
 DIRECCION DE ADMINISTRACION Y FINANZAS