



OPCIONES EMPRESARIALES DEL NORESTE., S.A. DE C.V. S.F.P.
 NIVEL I
 AVE. DELFINES ESQ CALLE MARLIN COL. FIDEPAZ, LA PAZ, B.C.S.
 BALANCE GENERAL AL 31 DE MARZO DE 2017
 EXPRESADOS EN MONEDA DE PODER ADQUISITIVO DE MARZO DEL 2017
 (Cifras en Miles de pesos)



| ACTIVO | | PASIVO | |
|---|------------|--|------------|
| DISPONIBILIDADES | 20,350.54 | CAPTACION TRADICIONAL | |
| INVERSIONES EN VALORES | | Depositos de exigibilidad inmediata | 46,670.15 |
| Títulos para negociar | 52,427.92 | Depositos a plazo | 54,776.70 |
| Títulos disponibles para la venta | - | Títulos de crédito emitidos | - |
| Títulos conservados a vencimiento | 52,427.92 | Cuentas sin movimiento | 101,446.85 |
| CARTERA DE CREDITO VIGENTE | | PRESTAMOS BANCARIOS Y DE OTROS ORGANISMOS | |
| Creditos Comerciales | | De corto plazo | 152,678.00 |
| Actividad empresarial o comercial | 369,050.13 | De largo plazo | 189,727.60 |
| Préstamos de liquidez a otras sociedades financieras populares o comunitarias | - | OTRAS CUENTAS POR PAGAR | |
| Creditos de consumo | 26,630.76 | ISR y PTU por pagar | 626.26 |
| Creditos a la vivienda | | Aportaciones para futuros aumentos de capital pendientes de formalizar por su órgano de gobierno | - |
| Media y residencial | 52,828.31 | Fondo de Obra Social | - |
| De interés social | - | Acreedores diversos y otras cuentas por pagar | 4,115.14 |
| TOTAL CARTERA DE CREDITO VIGENTE | 448,509.20 | | 4,741.40 |
| CARTERA DE CREDITO VENCIDA | | OBLIGACIONES SUBORDINADAS EN CIRCULACION | |
| Créditos comerciales | | IMPUESTOS DIFERIDOS (NETO) | |
| Actividad empresarial o comercial | 33,330.51 | CREDITOS DIFERIDOS Y COBROS ANTICIPADOS | |
| Préstamos de liquidez a otras sociedades financieras populares o comunitarias | - | TOTAL PASIVO | 448,593.85 |
| Creditos de consumo | 857.23 | CAPITAL CONTABLE | |
| Creditos a la vivienda | | CAPITAL CONTRIBUIDO | |
| Media y Residencial | 13,147.48 | Capital Social | 49,790.97 |
| De interés social | - | Aportaciones para futuros aumentos de capital acordadas por su órgano de gobierno | - |
| TOTAL CARTERA DE CREDITO VENCIDA | 47,335.22 | Prima en venta de acciones (1) | - |
| TOTAL CARTERA DE CREDITO | 495,844.42 | Obligaciones subordinadas en circulación | - |
| (-) MENOS | | EFFECTOS POR INCORPORACION AL REGIMEN DE EACP | 47.61 |
| Estimación Preventiva para riesgos Crediticios | 82,748.39 | | 49,743.36 |
| CARTERA DE CREDITO (NETO) | 413,096.03 | CAPITAL GANADO | |
| OTRAS CUENTAS POR COBRAR (NETO) | 19,531.81 | Fondo de Reserva | 7,245.16 |
| BIENES ADJUDICADOS | 3,410.68 | Resultado de ejercicios anteriores | 22,349.67 |
| INMUEBLES, MOBILIARIO Y EQUIPO (NETO) | 17,082.09 | Resultado de valuación de títulos disponibles para la venta | - |
| INVERSIONES PERMANENTES EN ACCIONES | 130.00 | Resultado por tenencia de activos no monetarios | - |
| IMPUESTOS DIFERIDOS (NETO) | | Resultado neto | 5,474.90 |
| OTROS ACTIVOS | | | 35,069.72 |
| Cargos diferidos, pagos anticipados e Intangibles | 2,575.16 | TOTAL CAPITAL CONTABLE | 84,813.08 |
| Otros activos | 4,802.68 | TOTAL PASIVO Y CAPITAL CONTABLE | 533,406.92 |
| TOTAL ACTIVO | 533,406.92 | | |

CUENTAS DE ORDEN

| | |
|--|-----------|
| Avales otorgados | |
| Activos y pasivos contingentes | 90,758.71 |
| Compromisos crediticios | - |
| Bienes en custodia o en administración | - |
| Intereses devengados no cobrados derivados de ca | 9,852.30 |
| Otras cuentas de registro | - |

"El presente balance, se formulo de conformidad con los criterios de Contabilidad para Sociedades Financieras Populares, Sociedades Comunitarias y Organismos de Integración Financiera Rural, emitidos por la Comisión Nacional Bancaria y de Valores, con fundamento en lo dispuesto por los Artículos 117, 118 y 119 Bis 4 de la Ley de Ahorro y Crédito Popular, de observancia general y obligatoria, aplicados de manera consistente, encontrándose reflejadas las operaciones efectuadas por la Sociedad Financiera Popular hasta la fecha arriba mencionada, las cuales se realizaron y valoraron con apego a sanas practicas financieras y a las disposiciones legales y administrativas aplicables.

El presente balance general fue aprobado por el Consejo de Administración bajo la responsabilidad de los directivos que lo suscriben."

El saldo histórico del Capital Social al 28 de Febrero del 2016 es de \$49,790.97 miles de pesos
 www.cnbr.org.mx

LIC. ARMANDO SANCHEZ PORRAS
 PRESIDENTE DEL CONSEJO DE ADMINISTRACION

LIC. GUSTAVO MIRANDA SANCHEZ
 DIRECCION DE ADMINISTRACION Y FINANZAS



ASP
INTEGRA OPCIONES



OPCIONES EMPRESARIALES DEL NORESTE., S.A. DE C.V. S.F.P.
NIVEL I
AVE. DELFINES ESQ CALLE MARLIN COL. FIDEPAZ, LA PAZ, B.C.S.

ESTADO DE RESULTADOS DEL 01 DE MARZO AL 31 DE MARZO DEL 2017
EXPRESADOS EN MONEDA DE PODER ADQUISITIVO DE MARZO DE 2017


(Cifras en Miles de pesos)

| | | |
|---|------------------|------------------------|
| Ingresos por intereses | | 39,805.02 |
| Gastos por intereses | | <u>8,798.84</u> |
| Resultado por posición monetaria neto (margen financiero) | | |
| MARGEN FINANCIERO | | <u>31,006.19</u> |
| Estimación preventiva para riesgos crediticios | | <u>642.52</u> |
| MARGEN FINANCIERO AJUSTADO POR RIESGOS CREDITICIOS | | <u>30,363.66</u> |
| Comisiones y tarifas cobradas | 1,325.48 | |
| Comisiones y tarifas pagadas | 888.03 | |
| Resultado por intermediación | -2.63 | |
| Otros ingresos (egresos) de la operación | 4,415.77 | |
| Gastos de administración y promoción | <u>29,465.25</u> | |
| RESULTADO DE LA OPERACION | | 5,749.00 |
| Participación en el resultado de subsidiarias no consolidadas, asociadas y negocios conjuntos | | <u>-</u> |
| RESULTADO ANTES DE IMPUESTOS A LA UTILIDAD | | 5,749.00 |
| Impuestos a la utilidad causados | | 274.11 |
| Impuestos a la utilidad diferidos (netos) | | <u>-</u> |
| RESULTADO ANTES DE OPERACIONES DISCONTINUADAS | | 5,474.90 |
| Operaciones discontinuadas | | <u>-</u> |
| RESULTADO NETO | | <u><u>5,474.90</u></u> |

"El presente estado de resultados se formuló de conformidad con los criterios de Contabilidad para Sociedades Financieras Populares, Sociedades Comunitarias y Organismos de Integración Financiera Rural, emitidos por la Comisión Nacional Bancaria y de Valores, con fundamento en lo dispuesto por los Artículos 117, 118 y 119 Bis 4 de la Ley de Ahorro y Crédito Popular, de observancia general y obligatoria, aplicados de manera consistente, encontrándose reflejados todos los ingresos y egresos derivados de las operaciones efectuadas por la Sociedad Financiera Popular durante el periodo arriba mencionado, las cuales se realizaron y valoraron con apego a sanas prácticas financieras y a las disposiciones legales y administrativas aplicables.

El presente estado de resultados fue aprobado por el Consejo de Administración bajo la responsabilidad de los directivos que lo suscriben."

www.cnbv.gob.mx



LIC. ARMANDO SANCHEZ PORRAS
PRESIDENTE DEL CONSEJO DE ADMINISTRACION



LIC. GUSTAVO MIRANDA SANCHEZ
DIRECCION DE ADMINISTRACION Y FINANZAS


ESTADO DE FLUJOS DE EFECTIVO DEL 01 DE MARZO AL 31 DE MARZO DEL 2017
EXPRESADOS EN MONEDA DE PODER ADQUISITIVO DE MARZO DE 2017


(Cifras en Miles de pesos)

| | |
|--|------------------|
| Resultado neto | 5,474.90 |
| Ajustes por partidas que no implican flujo de efectivo: | |
| Pérdidas por deterioro o efecto por reversion del deterioro asociados a actividades de Inversión | |
| Depreciaciones de propiedades, mobiliario y equipo | 2,502.45 |
| Amortizaciones de activos intangibles | |
| Provisiones | |
| Impuesto a la utilidad causados y diferidos | |
| Participación en el resultado de subsidiarias no consolidadas, asociadas y negocios conjuntos | |
| Operaciones discontinuas | 2,502.45 |
| Actividades de Operación | |
| Cambio en Inversiones en valores | |
| Cambio en deudores por reporte | |
| Cambio en cartera de crédito (Neto) | -2,912.16 |
| Cambio en bienes adjudicados (Neto) | -2,931.37 |
| Cambio en otros activos operativos (Neto) | 25,557.91 |
| Cambio en Captación tradicional | |
| Cambio en préstamos bancarios y de otros organismos | -38,088.77 |
| Cambio en colaterales vendidos | |
| Cambio en obligaciones subordinadas con características de pasivo | |
| Cambio en otros pasivos operativos | |
| Cobros de impuestos a la utilidad | |
| Pagos de impuestos a la utilidad | |
| Flujos netos de efectivo de actividades de operación | -18,374.39 |
| Actividades de Inversión | |
| Cobros por disposición de propiedades, mobiliario y equipo | |
| Pagos por adquisición de propiedades, mobiliario y equipo | -2,382.93 |
| Cobros por disposición de subsidiarias, asociadas y acuerdos con control conjunto | |
| Pagos por disposición de subsidiarias, asociadas y acuerdos con control conjunto | |
| Cobros por disposición de otras inversiones permanentes | |
| Pagos por adquisición de otras inversiones permanentes | |
| Cobros de dividendos en efectivo | |
| Pagos por adquisición de activos intangibles | |
| Cobros por disposición de activos de larga duración disponibles para la venta | |
| Cobros por disposición de otros activos de larga duración | |
| Pagos por adquisición de otros activos de larga duración | 1,253.62 |
| Flujos netos de efectivo de actividades de inversión | -1,129.31 |
| Actividades de financiamiento | |
| Cobros por emisión de acciones | |
| Pagos por reembolsos de capital social | |
| Pagos de dividendos en efectivo y equivalentes de efectivo | |
| Pagos asociados a la recompra de acciones propias | |
| Cobros por la emisión de obligaciones subordinadas con características de capital | |
| Pagos asociados a obligaciones subordinadas con características de capital | |
| Aportaciones o Reembolsos de Capital Social | 12,554.00 |
| Otros | 7,878.49 |
| Flujos netos de efectivo de actividades de financiamiento | 4,675.51 |
| Incremento o disminución neta de efectivo y equivalentes de efectivo | 6,850.84 |
| Efectos por cambios en el valor del efectivo y equivalentes de efectivo | |
| Efectivo y equivalentes de efectivo al inicio del período | 79,629.31 |
| Efectivo y equivalentes de efectivo al final del período | 72,778.47 |


*El presente estado de flujos de efectivo se formuló de conformidad con los criterios de Contabilidad para Sociedades Financieras Populares, Sociedades Comunitarias y Organismos de Integración Financiera Rural, emitidos por la Comisión Nacional Bancaria y de Valores, con fundamento en lo dispuesto por los Artículos 117, 118 y 119 B a 4 de la Ley de Ahorro y Crédito Popular, de observancia general y obligatoria, aplicados de manera consistente, encontrándose reflejadas todas las entradas de efectivo y salidas de efectivo derivadas de las operaciones efectuadas por la Sociedad Financiera Popular durante el período arriba mencionado, las cuales se realizaron y valoraron con apego a las prácticas financieras y a las disposiciones legales y administrativas legales y administrativas aplicables.

El presente estado de flujos de efectivo fue aprobado por el Consejo de Administración bajo la responsabilidad de los directivos que lo suscriben.*

www.onbr.gov.mx



LIC. ARMANDO SANCHEZ PORRAS
 PRESIDENTE DEL CONSEJO DE ADMINISTRACION



LIC. GUSTAVO MIRANDA SANCHEZ
 DIRECCION DE ADMINISTRACION Y FINANZAS

